

Fiscal 2011 Results

【2011年3月期業績】

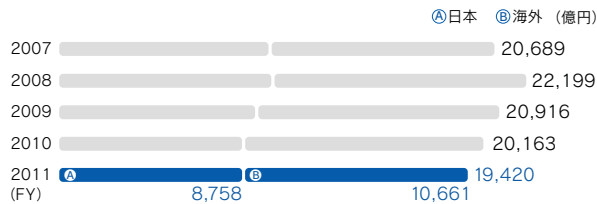
震災、為替の影響を受け、国内、海外ともに売上高が減少。高付加価値商品・サービスの売上増加や継続的な構造改革の成果はあるものの、円高の影響が著しく営業利益も減少となりました。



1兆9,420億円

Net sales

[売上高]

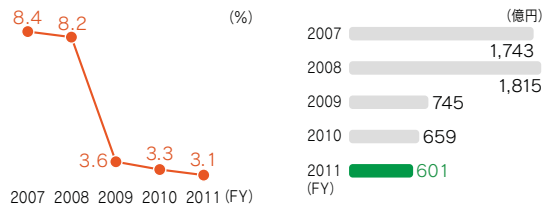


国内は前年度比0.1%、海外は6.5%減。売上高全体は前年度比3.7%減少し、為替の影響を除く試算では1.9%の増加。

3.1% 601億円

Operating margin Operating income

[営業利益率・営業利益]

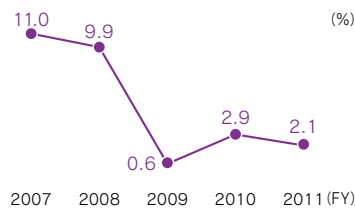


為替影響による利益減少で、営業利益率は前年度から0.2ポイント減。営業利益は前年度比8.8%減の601億円。

2.1%

Return on equity (ROE)

[株主資本当期純利益率]

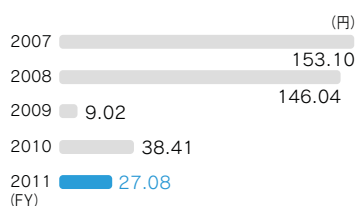


ROEは、前年の2.9から0.8ポイント下げ、2.1%。

27.08円

Net income per share

[1株当たり当期純利益]

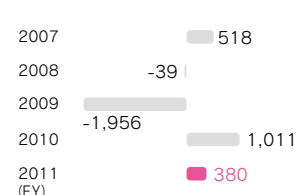


1株当たり当期純利益は、前年の38.41円から11.33円下げ、27.08円。

380億円

Free cash flow

[フリーキャッシュフロー]



営業活動および投資活動によるキャッシュフローの合計であるフリーキャッシュフローは前年度比630億円減少し、380億円の収入。

※ 詳細な財務数値情報は、「アニュアルレポート2011財務セクション」をご覧ください。

2011年3月期業績における、東日本大震災の影響による設備損壊や販売・出荷減少などに伴う損失は、営業利益において約94億円となりました。

Sales by product category

[分野別売上高]



Imaging & Solutions

[画像&ソリューション分野]

● Imaging Solutions

[画像ソリューション]

Net sales **1兆4,298** 億円
[売上高]



カラーMFPの売上高は堅調に推移、カラープロダクションプリンターは増加。一方で、モノクロ機の減少により、前年度比5.7%減少し、14,298億円。為替の影響を除く試算では、0.8%増加。



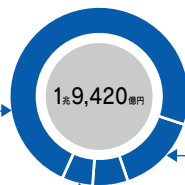
● Network System Solutions

[ネットワークシステムソリューション]

Net sales **2,834** 億円
[売上高]



MDS(マネージド・ドキュメント・サービス)やITサービスなどのグローバル展開により、前年度比3.4%増加し 2,834億円。



Industrial Products

[産業分野]

Net sales **1,068** 億円
[売上高]



半導体事業、光学ユニット事業および電装ユニット事業の売上高が増加し、前年度比5.1%増加の1,068億円。



Others

[その他分野]

Net sales **1,218** 億円
[売上高]



デジタルカメラなどの売上が主に海外で減少し、この分野の売上高は前年度比2.0%減少し、1,218億円。



Sales by Geographic Area


[地域別売上高]

Japan

[日本]

Net sales **8,758** 億円
[売上高]

企業の設備投資抑制など厳しい事業環境継続の影響により、前年度比0.1%減少の8,758億円。




The Americas

[米州]

Net sales **5,219** 億円
[売上高]

依然予断を許さない事業環境と、急激な円高の影響により、前年度比6.4%減少し、5,219億円。為替の影響を除く試算では、前年度比1.5%増加。



Europe

[欧州]

Net sales **4,139** 億円
[売上高]

不透明な経済状況継続と、大幅なユーロ安の影響により、前年度比9.7%減少し、4,139億円。為替の影響を除く試算では、前年度比4.2%増加。



Other

[その他]

Net sales **1,302** 億円
[売上高]

新興国を中心に販売力強化を進めた結果、前年度比5.5%増加し、1,302億円。為替の影響を除く試算では、前年度比9.8%増加。

